



บันทึกข้อความ

ส่วนราชการ งานวิจัยและประเมินผล กองยุทธศาสตร์และงบประมาณ

ที่ อจ ๕๒๐๐๖/๕๕๓

วันที่ ๑๙ กรกฎาคม ๒๕๖๖

เรื่อง กรอกแบบประเมินผลมาตรฐานขั้นต่ำการจัดการบริการสาธารณสุข ของเทศบาลเมืองอานาจเจริญ ประจำปี ๒๕๖๖

เรียน ทน.ฝ่ายแผนงานและงบประมาณ / ผู้อำนวยการกองยุทธศาสตร์และงบประมาณ

ตามบันทึกข้อความ งานวิจัยและประเมินผล ที่ อจ ๕๒๐๐๖/๔๔๘ ลงวันที่ ๑๖ มิถุนายน ๒๕๖๖ ให้
คณะทำงานประเมินผลมาตรฐานขั้นต่ำการจัดการบริการสาธารณสุขของเทศบาลเมืองอานาจเจริญ ประจำปี ๒๕๖๖
ได้รับมอบหมาย ตามคำสั่งเลขที่ ๒๔๔/๒๕๖๖ ลงวันที่ ๓๑ พฤษภาคม ๒๕๖๖ รวบรวมข้อมูลแต่ละด้านส่งให้
งานวิจัยและประเมินผล ตามแบบ จำนวน ๒ แบบ ได้แก่ แบบเทศบาล ๑ แบบเทศบาล ๒-๑ ถึง ๒-๖ เพื่อ
ดำเนินการกรอกข้อมูลลงในโปรแกรมระบบประมวลผลฯ ในเว็บไซต์ของสำนักงาน ก.ก.ถ. (WWW.odloc.go.th)
ให้แล้วเสร็จภายในวันที่ ๒๑ กรกฎาคม ๒๕๖๖ นั้น

บัดนี้งานวิจัยและประเมินผล ได้ดำเนินการจัดเก็บและรวบรวมข้อมูลการประเมินมาตรฐานขั้นต่ำการ
จัดการบริการสาธารณสุขของเทศบาลเมืองอานาจเจริญ ประจำปี ๒๕๖๖ เรียบร้อยแล้ว เห็นควร

๑. ผู้บริหารเทศบาลทราบ และรับรองความถูกต้องของข้อมูล

๒. ส่งผลการประเมินให้ สำนักงาน ก.ก.ถ. และได้ส่งผลการประเมินให้สำนักงาน ก.ก.ถ.ทราบ ผ่านทาง
ระบบออนไลน์ที่ WWW.odloc.go.th เรียบร้อยแล้ว

๓. นำผลการประเมินมาตรฐานขั้นต่ำการจัดการบริการสาธารณสุขเสนอผู้บริหารเทศบาลและนำเรียน
ประธานสภาเทศบาลเมืองอานาจเจริญ เพื่อรายงานที่ประชุมสภาของเทศบาลเมืองอานาจเจริญทราบ

๔. แจ้งผลการประเมินให้ประชาชนทราบโดยการเผยแพร่ประชาสัมพันธ์บนเว็บไซต์ของเทศบาลเมือง
อานาจเจริญ

จึงเรียนมาเพื่อโปรดพิจารณา

ทราบ

(นางพัชรี ลินด์แบค)

นักวิเคราะห์นโยบายและแผนชำนาญการ

เรียน ปลัดเทศบาล

- เพื่อโปรดทราบ

- แจ้งผลการประเมิน

นางพัชรี ลินด์แบค
นักวิเคราะห์นโยบายและแผนชำนาญการ

(นายทฤษฎะ ไชยบูรณ์)

ผู้อำนวยการกองยุทธศาสตร์และงบประมาณ
๑๙ ก.ค. ๖๖

(นายณัฐพงศ์ ตั้งสกุลกุลพัฒน์)

นายกเทศมนตรีเมืองอานาจเจริญ

๒๐ ก.ค. ๒๕๖๖

(นางสาวธัญพัชญ์ สอนนันทกิจ)

หัวหน้าฝ่ายแผนงานและงบประมาณ

เรียน นายกเทศมนตรี

- เพื่อโปรดทราบ

- ควรถตามเสนอ

(นายพลิชฐ์ กอมีณี)

รองปลัดเทศบาล ปฏิบัติราชการแทน
ปลัดเทศบาลเมืองอานาจเจริญ

๑๙ ก.ค. ๒๕๖๖



รายงานการประเมินมาตรฐานขั้นต่ำการจัดบริการสาธารณะ
ของเทศบาลเมืองอำนาจเจริญ ประจำปี 2566

โดย

คณะทำงานประเมินมาตรฐานขั้นต่ำการจัดบริการสาธารณะของ

เทศบาลเมืองอำนาจเจริญ



การประเมินมาตรฐานการให้บริการสาธารณะขององค์กรปกครองส่วนท้องถิ่น ประจำปี 2566

ขั้นตอนการมอบหมายเจ้าหน้าที่
ประเมินมาตรฐานฯ
ขั้นตอนที่ 1
กรอกข้อมูลพื้นฐาน
ขั้นตอนที่ 2
ประเมินการให้บริการสาธารณะ

- แบบสอบถามที่ 2-1
- แบบสอบถามที่ 2-2
- แบบสอบถามที่ 2-3
- แบบสอบถามที่ 2-4
- แบบสอบถามที่ 2-5
- แบบสอบถามที่ 2-6

ความไหลลื่นแบบรวบรวมข้อมูลและ
คู่มือการใช้งาน

สรุปจำนวน ผู้กรอกแบบประเมิน
ดูรายงานผลการประเมินตนเอง
- รายงานผลการประเมินรายแห่ง

กลุ่มผู้นำหลัก
ออกจากระบบ

--- เลือกด้าน ---							ค้นหา	
สรุปผลประเมินการให้บริการสาธารณะ		บริการสาธารณะ	เกณฑ์ชี้วัด	ค่าเป้าหมาย (%)	กรอบการประเมิน (1)	การให้บริการ สาธารณะ (2)	(2) เทียบ กับ (1) %	ผลการประเมิน
ด้านที่ 1 โครงสร้างพื้นฐาน และ ด้านที่ 2 ห้างเมือง								
1.ด้านโครงสร้างพื้นฐาน								
	1. ร้อยละของจำนวนถนนลาดยางในความรับผิดชอบทั้งหมดของ เทศบาล ที่ได้รับการบำรุงรักษาให้อยู่ในสภาพที่ใช้งานได้ปกติ	85	50.8	50.8	100	สูงกว่าค่าเป้าหมาย		
	2. ร้อยละของจำนวนถนนคอนกรีตในความรับผิดชอบทั้งหมดของ เทศบาล ที่ได้รับการบำรุงรักษาให้อยู่ในสภาพที่ใช้งานได้ปกติ	85	2418.08	125.614	5.19	การพัฒนาในอนาคต		
	3. ร้อยละของจำนวนจุดอันตรายที่เกิดอุบัติเหตุบ่อยครั้งทางการจราจรทางบกในเขต เทศบาล ที่ได้รับการพัฒนา ปรับปรุง หรือแก้ไขให้ปลอดภัย	80	3	-	-	ไม่ได้ดำเนินการในฝั่งประมาณ พ.ศ		
	4. จำนวนโครงการหรือกิจกรรม ของ เทศบาล ในการรณรงค์ประชาสัมพันธ์ เพื่อมุ่งลดการเกิดอุบัติเหตุบนท้องถนน	3	3	-	-	ไม่ได้ดำเนินการในฝั่งประมาณ พ.ศ		
	5. ร้อยละของจำนวนสะพานคอนกรีตที่ใช้สัญจรในเขตทางในความรับผิดชอบของ เทศบาล ที่ได้รับการบำรุงรักษาให้อยู่ในสภาพที่ใช้งานได้ปกติ	90	0	-	-	ไม่มีบริการสาธารณะ		
	6. ร้อยละของจำนวนสัญญาณไฟจราจรในความรับผิดชอบในเขตทางของ เทศบาล ที่ได้รับการบำรุงรักษาให้อยู่ในสภาพที่ใช้งานได้ปกติ	100	0	-	-	ไม่มีบริการสาธารณะ		
	7. ร้อยละของจำนวนไฟส่องสว่างในความรับผิดชอบในเขตทางของ เทศบาล ที่ได้รับการบำรุงรักษาให้อยู่ในสภาพที่ใช้งานได้ปกติ	100	2920	2920	100	เท่ากับค่าเป้าหมาย		
	8. ร้อยละของจำนวนสายทางคลอง และสาธารณูปโภค ในความรับผิดชอบของ เทศบาล ที่ได้รับการดูแลรักษาให้น้ำสามารถไหลผ่านได้ไม่ติดขัด หรือให้อยู่ในสภาพที่ใช้งานได้ปกติ	90	0	-	-	ไม่มีบริการสาธารณะ		
	9. ร้อยละของจำนวนแหล่งน้ำสาธารณะ พื้นที่พักน้ำ หรือแก้มลิงในความรับผิดชอบของ เทศบาล ที่ได้รับการบำรุงรักษาให้อยู่ในสภาพที่ใช้งานได้ปกติ	95	0	-	-	ไม่มีบริการสาธารณะ		
	10. ร้อยละของจำนวนเครื่องสูบน้ำ ที่อยู่ในความรับผิดชอบของ เทศบาล ที่ได้รับการบำรุงรักษาให้อยู่ในสภาพที่ใช้งานได้ปกติ	95	0	-	-	ไม่มีบริการสาธารณะ		
	11. ร้อยละของจำนวนคลองส่งน้ำที่อยู่ในความรับผิดชอบของ เทศบาล ที่ได้รับการบำรุงรักษาให้อยู่ในสภาพที่ใช้งานได้ปกติ	90	0	-	-	ไม่มีบริการสาธารณะ		
	12. ร้อยละของจำนวนระบบการผลิตน้ำประปาที่อยู่ในความรับผิดชอบของ เทศบาล ที่ได้รับการบำรุงรักษาให้อยู่ในสภาพที่ใช้งานได้ปกติ	95						

2. ด้านการผังเมือง

สำเนาถูกต้อง
นายณัฐพงศ์ ตั้งสกุลกุลพัฒน์
นายกเทศมนตรีเมืองท่าช้าง

	13. จำนวนโครงการหรือกิจกรรม ที่ เทศบาล จัดทำ หรือปรับปรุง หรือร่วมดำเนินการจัดทำฝั่งเมืองกับกรมโยธาธิการและผังเมือง	1	1	-	-	ไม่ได้ดำเนินการ ในงบประมาณ พ.ศ
	14. จำนวนโครงการหรือกิจกรรม ของ เทศบาล ในการส่งเสริมให้ชาวผู้ปกครองเกี่ยวกับ การควบคุมการใช้ประโยชน์ที่ดินและการพัฒนาให้ เป็นไปตามผังเมืองรวม และการส่งเสริมการมีส่วนร่วมของประชาชนในงานด้านการผังเมือง	1	1	-	-	ไม่ได้ดำเนินการ ในงบประมาณ พ.ศ
	15. ร้อยละของจำนวนอาคารสูง หรืออาคารที่มีความเสี่ยงและความล่อแหลมที่จะเกิดอุบัติเหตุ ที่อยู่ในเขตพื้นที่ของ เทศบาล ที่ได้รับการรณรงค์ส่งเสริมและแก้ไขให้ถูกต้อง	90	0	-	-	ไม่มีบริการ สาธารณะ
ด้านที่ 3 ด้านสาธารณสุข บริการทางสังคม และคุณภาพชีวิต						
3. ด้านสาธารณสุข บริการทางสังคม และคุณภาพชีวิต						
	16. ร้อยละของจำนวนผู้สูงอายุที่มีปัญหา ด้านสุขภาพหรือป่วยติดเตียงที่ได้รับการดูแล และมีการติดตามผลออกเยี่ยมบ้านให้คำแนะนำ ปรึกษา ปัญหาสุขภาพให้แก่ผู้สูงอายุจาก เทศบาล	90	270	270	100	สูงกว่าค่าเป้าหมาย
	17. จำนวนโครงการหรือกิจกรรม ที่ เทศบาล ดำเนินการส่งเสริมสุขภาพผู้สูงอายุที่มีปัญหาเกี่ยวกับสุขภาพ หรือป่วยติดเตียง	2	2	1	50	การพัฒนาใน อนาคต
	18. ร้อยละของจำนวนผู้สูงอายุที่เป็นสมาชิกใน ชมรม สมาคม ศูนย์บริการทางสังคม หรือโรงเรียน ผู้สูงอายุที่อยู่ในความรับผิดชอบของ เทศบาล ที่ เข้าร่วมกิจกรรมต่าง ๆ ที่ชมรม สมาคม ศูนย์ บริการทางสังคม หรือโรงเรียนผู้สูงอายุที่อยู่ใน ความรับผิดชอบของ เทศบาล จัดขึ้น	60	150	150	100	สูงกว่าค่าเป้าหมาย
	19. จำนวนโครงการหรือกิจกรรม ที่ เทศบาล ดำเนินการส่งเสริมหรือสนับสนุนการจัดกิจกรรม นันทนาการหรือการออกกำลังกายให้แก่ผู้สูงอายุ	2	2	1	50	การพัฒนาใน อนาคต
	20. จำนวนโครงการหรือกิจกรรมของ เทศบาล ในการพัฒนาอาชีพและการส่งเสริมเพิ่มรายได้ให้แก่ผู้สูงอายุ	2	2	1	50	การพัฒนาใน อนาคต
	21. ร้อยละของจำนวนผู้สูงอายุที่ยากไร้ที่อยู่ใน ภาวะพึ่งพิงในพื้นที่ที่ขอรับการช่วยเหลือจาก เทศบาล และเทศบาล ให้ความช่วยเหลือ หรือ ประสานงานส่งต่อหน่วยงานที่เกี่ยวข้องให้ดำเนินการ ส่งเคราะห์ หรือฟื้นฟู หรือ เทศบาล ประสาน งาน และส่งเคราะห์ให้เข้าสู่สถานสงเคราะห์คน ชรา	80	68	13	19.12	การพัฒนาใน อนาคต
	22. ร้อยละของจำนวนผู้พิการ ผู้ยากไร้ ที่ค่อย โอกาสในพื้นที่ เทศบาล ที่ขอรับการช่วยเหลือ จาก เทศบาล และได้รับการช่วยเหลือสนับสนุน หรือประสานหน่วยงานส่งต่อหน่วยงานที่เกี่ยวข้อง ให้ดำเนินการช่วยเหลือสนับสนุนปัจจัยในการ ดำรงชีพ	100	5	4	80	การพัฒนาใน อนาคต
	23. จำนวนโครงการหรือกิจกรรมของ เทศบาล ใน การส่งเสริม ป้องกัน ควบคุมเฝ้าระวังป้องกันโรค ประจำถิ่น หรือการแพร่ระบาดของโรคติดต่อ	2	2	2	100	เท่ากับค่าเป้าหมาย
	24. จำนวนโครงการหรือกิจกรรมของ เทศบาลใน การตรวจสุขภาพโภชนาการหรือสถานประกอบ กิจการอาหารในพื้นที่	2	2	1	50	การพัฒนาใน อนาคต
	25. ร้อยละของจำนวนสัตว์ที่ได้รับการสำรวจขึ้น ทะเบียนสัตว์ และฉีดวัคซีนสุนัขบ้า หรือทำหมัน ตามโครงการสัตว์ปลอดโรคคนปลอดภัย จากโรค พิษสุนัขบ้า	100	3390	3002	88.55	การพัฒนาใน อนาคต

ด้านที่ 4 ด้านการศึกษา
ด้านที่ 4 การศึกษา

สำเนาถูกต้อง

(ลายเซ็น)

(นายณัฐพงศ์ ตั้งสกุลกุลพัชร์)

นายกเทศมนตรีเมืองลำปางเจริญ

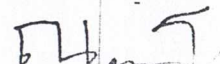
26. ร้อยละของจำนวนศูนย์พัฒนาเด็กเล็กในสังกัด เทศบาล ที่ผ่านการประเมินมาตรฐานสถานพัฒนาเด็กปฐมวัยแห่งชาติ	100	3	3	100	เท่ากับค่าเป้าหมาย
27. ร้อยละของจำนวนเด็กในศูนย์พัฒนาเด็กเล็กและเด็กในโรงเรียนอนุบาล และเด็กในโรงเรียนประถมศึกษาในสังกัด เทศบาล ที่ได้รับอาหารเสริม (นม) ครบถ้วน และเด็กนักเรียนในโรงเรียนในสังกัดอื่นที่เทศบาลให้การสนับสนุนหรืออุดหนุน	100	1168	4195	359.16	สูงกว่าค่าเป้าหมาย
28. ร้อยละของจำนวนเด็กในศูนย์พัฒนาเด็กเล็กและเด็กในโรงเรียนอนุบาล และเด็กในโรงเรียนประถมศึกษา ในสังกัด เทศบาล ที่ได้รับอาหารกลางวันที่มีคุณค่าทางโภชนาการครบถ้วน และเด็กนักเรียนในโรงเรียนในสังกัดอื่นที่เทศบาลให้การสนับสนุนหรืออุดหนุน	100	1168	4195	359.16	สูงกว่าค่าเป้าหมาย
29. ร้อยละของจำนวนเด็กด้วยโอกาส เด็กพิการที่ได้รับการสนับสนุนด้านการศึกษา หรือด้านการเงิน หรือวัสดุอุปกรณ์จาก เทศบาล	100	10	10	100	เท่ากับค่าเป้าหมาย
30. จำนวนโครงการหรือกิจกรรม เกี่ยวกับการส่งเสริมอาชีพหรือวิชาชีพ ให้แก่นักเรียนในโรงเรียนในสังกัด เทศบาล หรือนักเรียนในโรงเรียนในสังกัดอื่นที่ เทศบาล ให้การสนับสนุนหรืออุดหนุน	2	2	-	-	ไม่ได้ดำเนินการในปีงบประมาณ พ.ศ
31. จำนวนโครงการหรือกิจกรรม การส่งเสริมการเรียนรู้เกี่ยวกับเทคโนโลยี วิทยาศาสตร์หรือทักษะคอมพิวเตอร์ และการรู้เท่าทันโลกดิจิทัล ให้แก่นักเรียนในโรงเรียนในสังกัดของ เทศบาล หรือนักเรียนในโรงเรียนในสังกัดอื่นที่ เทศบาล ให้การสนับสนุน	2	2	-	-	ไม่ได้ดำเนินการในปีงบประมาณ พ.ศ
32. ร้อยละของจำนวนโรงเรียนในสังกัด เทศบาล ที่จัดการเรียนการสอนในระบบสองภาษาหรือหลักสูตรสองภาษา	100	3	-	-	ไม่ได้ดำเนินการในปีงบประมาณ พ.ศ
33. จำนวนโครงการหรือกิจกรรม การส่งเสริมการสอนภาษาต่างประเทศ ให้แก่นักเรียนในโรงเรียนในสังกัดของ เทศบาล หรือนักเรียนในโรงเรียนในสังกัดอื่นที่ เทศบาล ให้การสนับสนุน	2	2	1	50	การพัฒนาในอนาค
ด้านที่ 5 ด้านการจัดระเบียบชุมชนและการรักษาความสงบปลอดภัย					
ด้านที่ 5 การจัดระเบียบชุมชนและการรักษาความสงบปลอดภัย					
34. จำนวนแผนป้องกันและบรรเทาสาธารณภัยประเภทสำคัญที่เกิดขึ้นในพื้นที่ ที่เทศบาลได้ดำเนินการ	2	2	1	50	การพัฒนาในอนาค
35. ร้อยละของจำนวนอาสาสมัครป้องกันภัยฝ่ายพลเรือน (อปพร.) ที่ เทศบาล สนับสนุนจัดตั้งขึ้นรวมทั้งจำนวนอาสาสมัครป้องกันสาธารณภัยของมูลนิธิ สมาคม สมาชิก ชมรม หรืออื่น ๆ ที่ตั้งขึ้นถูกต้องตามกฎหมายในเขตพื้นที่	2	25786	200	0.78	การพัฒนาในอนาค
36. ร้อยละของจำนวนกล้องโทรทัศน์วงจรปิด (CCTV) ด้านความปลอดภัยของ เทศบาล ที่ติดตั้งในพื้นที่สาธารณะที่สามารถใช้งานได้ปกติ 24 ชั่วโมง	100	0	-	-	ไม่มีบริการสาธารณะ
37. จำนวนศูนย์หรือช่องทางรับเรื่องราวร้องทุกข์ ศูนย์ไกลเกลี่ยข้อพิพาท ศูนย์ยุติธรรมชุมชน ศูนย์บริการประชาชน ศูนย์ดำรงธรรม ศูนย์ one stop service ศูนย์ส่งเสริมการมีส่วนร่วมของประชาชนหรือจากช่องทางสื่อออนไลน์อื่น ๆ ที่ เทศบาล จัดให้มี หรือดำเนินการ	2	2	4	200	สูงกว่าค่าเป้าหมาย
38. ร้อยละของจำนวนเรื่องราวร้องทุกข์ของประชาชนจากศูนย์รับเรื่องราวร้องทุกข์ ศูนย์ไกลเกลี่ยข้อพิพาท ศูนย์ยุติธรรมชุมชน ศูนย์บริการประชาชน ศูนย์ดำรงธรรม ศูนย์ one stop service ศูนย์ส่งเสริมการมีส่วนร่วมของประชาชน หรือจาก	100	49	49	100	เท่ากับค่าเป้าหมาย

สำเนาถูกต้อง


(นายณัฐพงศ์ ตั้งสกุลกุลวัฒน์)
นายกเทศมนตรีเมืองกำแพงเพชร

	<p>ช่องทางสื่อออนไลน์อื่น ๆ ที่ส่งให้ เทศบาล ดำเนินการ และได้รับการแก้ไขปัญหาคือหรือให้ความช่วยเหลือจาก เทศบาล หรือการประสานงานหน่วยงานที่เกี่ยวข้องดำเนินการต่อไป</p>					
	<p>39. จำนวนโครงการหรือกิจกรรมที่ เทศบาล ดำเนินการจัดอบรมให้ความรู้แก่ประชาชนเกี่ยวกับ ความเสี่ยงภัยต่าง ๆ ในอาคารสูง หรืออาคารที่มีความเสี่ยงภัย หรือในชุมชน เช่น การซ้อมหนีไฟ การซ้อมดับเพลิง แผ่นดินไหว เป็นต้น</p>	2	2	-	-	ไม่ได้ดำเนินการ ในงบประมาณ พ.ศ
<p>ด้านที่ 6 ด้านการส่งเสริมเศรษฐกิจชุมชน อาชีพ การท่องเที่ยว และการลงทุน ด้านที่ 6 การส่งเสริมเศรษฐกิจชุมชน อาชีพ การท่องเที่ยว และการลงทุน</p>						
	<p>40. ร้อยละของจำนวนกลุ่มอาชีพต่าง ๆ เช่น กลุ่ม เกษตรกร กลุ่มวิสาหกิจชุมชน กลุ่มแปรรูปการ ผลิต กลุ่มการท่องเที่ยว กลุ่มอาชีพใหม่ ฯลฯ ที่ เทศบาล ส่งเสริม หรือให้การสนับสนุนให้สามารถ ดำเนินการได้อย่างยั่งยืน และมีรายได้ต่อเนื่อง</p>	90	7	1	14.29	การพัฒนาใน อนาคต
	<p>41. จำนวนโครงการหรือกิจกรรม ที่ เทศบาล ส่ง เสริมหรือให้การสนับสนุน กลุ่มอาชีพต่าง ๆ เช่น กลุ่มเกษตรกร กลุ่มวิสาหกิจชุมชน กลุ่มแปรรูป การผลิต กลุ่มการท่องเที่ยว หรือกลุ่มอาชีพอื่นๆ ที่ ให้สามารถดำเนินการได้อย่างยั่งยืน และมีรายได้ต่อเนื่อง</p>	2	2	1	50	การพัฒนาใน อนาคต
	<p>42. จำนวนโครงการหรือกิจกรรม ที่ เทศบาล ดำเนินการ หรือให้การสนับสนุนส่งเสริม หรือจัด ให้มี ศูนย์แสดงสินค้าชุมชน ศูนย์จำหน่ายสินค้า ตลาดนัด ตลาดชุมชน ถนนคนเดิน ถนนวัฒนธรรม ตลาดน้ำ หรือตลาดเก่า เป็นต้น</p>	2	2	-	-	ไม่ได้ดำเนินการ ในงบประมาณ พ.ศ
	<p>43. จำนวนโครงการหรือกิจกรรมที่ เทศบาล ดำเนินการ หรือให้การสนับสนุนในการปรับปรุง ซ่อมแซม บำรุงรักษา และฟื้นฟูแหล่งท่องเที่ยว ให้มีสภาพที่เหมาะสมต่อการท่องเที่ยว</p>	2	2	-	-	ไม่ได้ดำเนินการ ในงบประมาณ พ.ศ
	<p>44. จำนวนโครงการหรือกิจกรรมที่ เทศบาล ดำเนินการ หรือให้การสนับสนุนในการกระตุ้น หรือส่งเสริมการท่องเที่ยว และการให้ความรู้เกี่ยวกับประวัติความเป็นมาของแหล่งท่องเที่ยว</p>	2	2	-	-	ไม่ได้ดำเนินการ ในงบประมาณ พ.ศ
	<p>45. จำนวนแหล่งเผยแพร่ข้อมูลเกี่ยวกับการให้คำปรึกษา หรือแนะนำในการขอใบอนุญาตจดทะเบียนพาณิชย์ หรือการส่งเสริมการลงทุนในพื้นที่ ทั้งการให้คำปรึกษา หรือแนะนำผ่านช่องทางสื่อออนไลน์ เช่น เว็บไซต์ หรือเฟซบุ๊ก และการให้คำปรึกษา โดยเจ้าหน้าที่ของ เทศบาล ที่ทำการสำนักงาน เทศบาล โดยตรง</p>	2	2	5	250	สูงกว่าค่าเป้าหมาย
<p>ด้านที่ 7 ด้านการจัดการทรัพยากรธรรมชาติและสิ่งแวดล้อม และ ด้านที่ 8 ด้านการส่งเสริมศิลปะ วัฒนธรรม ภูมิปัญญาชาวบ้าน และโบราณสถาน ด้านที่ 7 การจัดการทรัพยากรธรรมชาติและสิ่งแวดล้อม</p>						
	<p>46. ร้อยละของปริมาณขยะมูลฝอยในพื้นที่ เทศบาล ที่ถูกกำจัดอย่างถูกสุขลักษณะตามกฎ ระเบียบ ขั้นตอนตามหลักวิชาการ ของกระทรวง สาธารณสุขหรือหน่วยงานอื่นที่เกี่ยวข้อง</p>	95	8499.26	6607.24	77.74	การพัฒนาใน อนาคต
	<p>47. ร้อยละของปริมาณขยะอันตราย และขยะติดเชื้อในพื้นที่ เทศบาล ที่ถูกส่งต่อไปกำจัดอย่างถูก สุขลักษณะตามกฎ ระเบียบ ขั้นตอนตามหลัก วิชาการของกระทรวงสาธารณสุข หรือหน่วยงาน อื่นที่เกี่ยวข้อง</p>	95	0.371	0.371	100	สูงกว่าค่าเป้าหมาย
	<p>48. จำนวนโครงการหรือกิจกรรม ของ เทศบาล ในการส่งเสริมการปลูกต้นไม้ การอนุรักษ์ดูแล รักษาป่า ทรัพยากรชายฝั่ง หรือการจัดการเกี่ยวกับปัญหาน้ำเน่าเสีย</p>	2	2	-	-	ไม่ได้ดำเนินการ ในงบประมาณ พ.ศ
	<p>49. จำนวนโครงการหรือกิจกรรมของ เทศบาลใน การอบรมหรือประชาสัมพันธ์ให้ความรู้แก่</p>	2				ไม่ได้ดำเนินการ ในงบประมาณ

สำเนาถูกต้อง


 (นายณัฐพงศ์ - ตั้งสกุลกุลพัฒน์)
 นายกเทศมนตรีเมืองอำนาจเจริญ

ประชาชนเกี่ยวกับการดูแลรักษาป่า ภัยจากไฟป่า การป้องกันไฟป่า การเผาในที่โล่ง ภัยจากการเผาในที่โล่ง เป็นต้น						พ.ศ
50. จำนวนครั้งที่ เทศบาล จัดส่งอาสาสมัคร ป้องกันไฟป่าเข้าร่วมอบรมกับหน่วยงานที่เกี่ยวข้อง	1	1	-	-		ไม่ได้ดำเนินการ ในปีงบประมาณ พ.ศ
51. จำนวนโครงการหรือกิจกรรมของ เทศบาลในการประชาสัมพันธ์ เพื่อลดค่าฝุ่น PM 2.5	2	2	-	-		ไม่ได้ดำเนินการ ในปีงบประมาณ พ.ศ
52. ร้อยละของจำนวนข้อมูลค่าเฉลี่ย 24 ชั่วโมงของฝุ่นละอองขนาดไม่เกิน 2.5 ไมครอน (PM 2.5) ผ่านเกณฑ์มาตรฐานของ เทศบาล	100	0	-	-		ไม่มีบริการ สาธารณะ
ด้านที่ 8 การส่งเสริมศิลปะ วัฒนธรรม ภูมิปัญญาชาวบ้าน และโบราณสถาน						
53. จำนวนโครงการหรือกิจกรรม ที่ เทศบาล ดำเนินการ หรือสนับสนุนในการส่งเสริม หรืออนุรักษ์ศิลปะ วัฒนธรรม ประเพณีท้องถิ่น หรือภูมิปัญญาชาวบ้าน	3	3	6	200		สูงกว่าค่าเป้าหมาย
54. จำนวนแหล่งการเรียนรู้ในท้องถิ่นเกี่ยวกับ ศิลปะ วัฒนธรรม ประเพณี ภูมิปัญญาท้องถิ่น และโบราณสถาน ที่ เทศบาล ดำเนินการ หรือให้การส่งเสริมสนับสนุน	2	2	-	-		ไม่ได้ดำเนินการ ในปีงบประมาณ พ.ศ



สำนักงานส่งเสริมการค้าในต่างประเทศ ณ นครเชียงใหม่ สำนักงานส่งเสริมการค้าในต่างประเทศ ณ นครเชียงใหม่

สำเนาถูกต้อง

(ลายเซ็น)

(นายณัฐพงศ์ ตั้งสกุลกุลพัฒน์)
นายกเทศมนตรีเมืองอานาจเจริญ



การประเมินผลกระทบสิ่งแวดล้อมจากการจัดการบริการสาธารณะ ขององค์กรปกครองส่วนท้องถิ่น ประจำปี 2566

สำนักงานปลัดสำนักนายกรัฐมนตรี

เทศบาลเมือง อานางเจริญ

ขั้นตอนการมอบหมายจากเจ้าพนักงาน
ระดับเนกตรฐาน

ขั้นตอนที่ 1
กรอกข้อมูลพื้นฐาน

ขั้นตอนที่ 2
ประเมินการให้บริการสาธารณะ

- แบบสอบถามที่ 2-1
- แบบสอบถามที่ 2-2
- แบบสอบถามที่ 2-3
- แบบสอบถามที่ 2-4
- แบบสอบถามที่ 2-5
- แบบสอบถามที่ 2-6

**ดาวน์โหลดแบบรวบรวมข้อมูลและ
คู่มือการใช้งาน**

- สรุปลำดับ ผู้กรอกแบบประเมิน
- ดูรายงานผลการประเมินตนเอง
- รายงานผลการประเมินรายแห่ง
- กลับสู่หน้าหลัก
- ออกจากระบบ

รายการข้อมูล	หน่วย	ข้อมูล ณ ปี พ.ศ. 2565	แหล่งข้อมูล		ไม่มีบริการ สาธารณะ
			อปท.เอง (เลือก)	จากแหล่งอื่น (เลือก)	
1.ด้านโครงสร้างพื้นฐาน					
1.1 จำนวนถนนลาดยางในความรับผิดชอบของ เทศบาล ทั้งหมด <u>คำอธิบาย</u>	กม.	11.370	<input checked="" type="radio"/>	<input type="radio"/>	<input type="checkbox"/>
1.2 จำนวนพื้นที่ความเสียหายของถนนลาดยางในความรับผิดชอบของ เทศบาล ที่ชำรุดเสียหายทั้งหมด <u>คำอธิบาย</u>	ตร.ม.	50.80	<input checked="" type="radio"/>	<input type="radio"/>	<input type="checkbox"/>
1.3 จำนวนถนนคอนกรีตในความรับผิดชอบของ เทศบาล ทั้งหมด <u>คำอธิบาย</u>	กม.	125.614	<input checked="" type="radio"/>	<input type="radio"/>	<input type="checkbox"/>
1.4 จำนวนพื้นที่ความเสียหายของถนนคอนกรีตในความรับผิดชอบของเทศบาล ที่ชำรุดเสียหายทั้งหมด <u>คำอธิบาย</u>	ตร.ม.	2418.08	<input checked="" type="radio"/>	<input type="radio"/>	<input type="checkbox"/>
1.5 จำนวนจุดอันตรายที่เกิดอุบัติเหตุบ่อยครั้งทางการจราจรทางบกในเขต เทศบาล <u>คำอธิบาย</u>	จุด	3	<input checked="" type="radio"/>	<input type="radio"/>	<input type="checkbox"/>
1.6 จำนวนสะพานคอนกรีตที่ใช้สัญจรในเขตทางในความรับผิดชอบของ เทศบาล <u>คำอธิบาย</u>	แห่ง				<input checked="" type="checkbox"/>
1.7 จำนวนสะพานคอนกรีตที่ใช้สัญจรในเขตทางในความรับผิดชอบของ เทศบาล ที่ชำรุดเสียหาย <u>คำอธิบาย</u>	แห่ง				<input checked="" type="checkbox"/>
1.8 จำนวนสัญญาณไฟจราจรในความรับผิดชอบในเขตทางของ เทศบาล <u>คำอธิบาย</u>	จุด				<input checked="" type="checkbox"/>
1.9 จำนวนสัญญาณไฟจราจรที่อยู่ในความรับผิดชอบในเขตทางของ เทศบาลที่ชำรุดเสียหาย <u>คำอธิบาย</u>	จุด				<input checked="" type="checkbox"/>
1.10 จำนวนไฟส่องสว่างที่อยู่ในความรับผิดชอบในเขตทางของ เทศบาล <u>คำอธิบาย</u>	จุด	4900	<input checked="" type="radio"/>	<input type="radio"/>	<input type="checkbox"/>
1.11 จำนวนไฟส่องสว่างที่อยู่ในความรับผิดชอบในเขตทางของ เทศบาล ที่ชำรุดเสียหาย <u>คำอธิบาย</u>	จุด	2920	<input checked="" type="radio"/>	<input type="radio"/>	<input type="checkbox"/>
1.12 จำนวน สายทางคลอง และสาธารณูปโภคในความรับผิดชอบของ เทศบาล <u>คำอธิบาย</u>	สาย	6	<input checked="" type="radio"/>	<input type="radio"/>	<input type="checkbox"/>

สำเนาถูกต้อง

(นายณัฐพงศ์ ตั้งสกุลกุลพัฒน์)
นายกเทศมนตรีเมืองอานางเจริญ

1.13 จำนวนสายทางคลอง และลำธารสาธารณะ ในความรับผิดชอบของ เทศบาล ที่ชำรุดเสียหาย ดินเขิน อุดตัน มีสิ่งกีดขวางทางน้ำ หรือถูกบกรุก ทำให้ไม่สามารถใช้งานได้ปกติ

สาย

คำอธิบาย

1.14 จำนวนแหล่งน้ำสาธารณะ พื้นที่พังกา หรือแกมลงในความรับผิดชอบของ เทศบาล

แห่ง

คำอธิบาย

1.15 จำนวนแหล่งน้ำสาธารณะ พื้นที่พังกา หรือแกมลงในความรับผิดชอบของ เทศบาล ที่ชำรุดเสียหาย ดินเขิน น้ำเน่าเสีย หรือถูกบกรุก ทำให้น้ำไม่สามารถไหลผ่านได้ปกติ

แห่ง

คำอธิบาย

1.16 จำนวนเครื่องสูบน้ำ ในความรับผิดชอบของ เทศบาล

เครื่อง

คำอธิบาย

1.17 จำนวนเครื่องสูบน้ำ ในความรับผิดชอบของ เทศบาล ที่ชำรุดเสียหาย

เครื่อง

คำอธิบาย

1.18 จำนวนคลองส่งน้ำที่อยู่ในความรับผิดชอบของ เทศบาล(เฉพาะเทศบาลตำบล)

แห่ง

คำอธิบาย

1.19 จำนวนคลองส่งน้ำที่อยู่ในความรับผิดชอบของ เทศบาล ที่ชำรุดเสียหาย(เฉพาะเทศบาลตำบล)

แห่ง

คำอธิบาย

1.20 จำนวนระบบการผลิตน้ำประปา ที่อยู่ในความรับผิดชอบของ เทศบาล(เฉพาะเทศบาลตำบล)

แห่ง

คำอธิบาย

1.21 จำนวนระบบการผลิตน้ำประปาที่อยู่ในความรับผิดชอบของ เทศบาลที่ชำรุดเสียหาย(เฉพาะเทศบาลตำบล)

แห่ง

คำอธิบาย**2. ด้านการผังเมือง**

2.1 จำนวนอาคารสูง หรืออาคารที่มีความเสี่ยงและความล่อแหลมที่จะเกิดอุบัติเหตุที่อยู่ในเขตพื้นที่ของ เทศบาล

อาคาร

คำอธิบาย**3. ด้านสาธารณสุข บริการทางสังคม และคุณภาพชีวิต**

3.1 จำนวนผู้สูงอายุที่มีปัญหาด้านสุขภาพหรือป่วยติดเตียงในพื้นที่ เทศบาล

คน 270

คำอธิบาย

3.2 จำนวนผู้สูงอายุที่เป็นสมาชิกในชมรม สมาคม ศูนย์บริการทางสังคม หรือโรงเรียนผู้สูงอายุที่อยู่ในความรับผิดชอบของ เทศบาล

คน 150

คำอธิบาย

3.3 จำนวนผู้สูงอายุที่ยากไร้ที่อยู่ในภาวะพึ่งพิงในพื้นที่ เทศบาล ที่ขอรับการช่วยเหลือจาก เทศบาล

คน 68

คำอธิบาย

3.4 จำนวนผู้พิการ ผู้ยากไร้ ที่ด้อยโอกาสในพื้นที่ เทศบาล ที่ขอรับการช่วยเหลือจาก เทศบาล

คน 5

คำอธิบาย

3.5 จำนวนสัตว์ที่ได้รับการสำรวจขึ้นทะเบียนสัตว์ในพื้นที่ของเทศบาล

ตัว 3390


คำอธิบาย**4. ด้านการศึกษา**

4.1 จำนวนศูนย์พัฒนาเด็กเล็กในสังกัด เทศบาล ทั้งหมด

แห่ง 3

คำอธิบาย

สำเนาถูกต้อง



(นายณัฐพงศ์ ตั้งสกุลกุลพัฒน์)

นายกเทศมนตรีเมืองอานาจเจริญ

4.2 จำนวนเด็กในศูนย์พัฒนาเด็กเล็ก และเด็กในโรงเรียนอนุบาล และเด็กในโรงเรียนประถมศึกษา ในสังกัด เทศบาล ทั้งหมด	คน	1168	<input checked="" type="radio"/>	<input type="radio"/>	<input type="checkbox"/>
<u>คำอธิบาย</u>					
4.3 จำนวนเด็กด้อยโอกาส เด็กพิการ ในพื้นที่ เทศบาล ที่มี การสำรวจ ตรวจสอบ หรือมีความประสงค์ขอรับการสนับสนุน ด้าน การศึกษา หรือด้านการเงิน หรือวัสดุอุปกรณ์จาก เทศบาล	คน	10	<input checked="" type="radio"/>	<input type="radio"/>	<input type="checkbox"/>
<u>คำอธิบาย</u>					
4.4 จำนวนโรงเรียนในสังกัด เทศบาล	แห่ง	3	<input checked="" type="radio"/>	<input type="radio"/>	<input type="checkbox"/>
<u>คำอธิบาย</u>					
5. ด้านการจัดระเบียบชุมชนและการรักษาความสงบปลอดภัย					
5.1 จำนวนประชากรในพื้นที่ เทศบาล ทั้งหมด	คน	25786	<input checked="" type="radio"/>	<input type="radio"/>	<input type="checkbox"/>
<u>คำอธิบาย</u>					
5.2 จำนวนกล้องโทรทัศน์วงจรปิด (CCTV) ด้านความปลอดภัยของ เทศบาล ที่ติดตั้งในพื้นที่สาธารณะที่ชำรุดเสียหายไม่ สามารถใช้งานได้ปกติ	กล้อง				<input checked="" type="checkbox"/>
<u>คำอธิบาย</u>					
5.3 จำนวนเรื่องร้องทุกข์ของประชาชนจากศูนย์รับเรื่องร้องทุกข์ ศูนย์ไกล่เกลี่ยข้อพิพาท ศูนย์ยุติธรรมชุมชน ศูนย์ บริการประชาชน ศูนย์ดำรงธรรม ศูนย์ one stop service ศูนย์ส่งเสริมการมีส่วนร่วมของประชาชน หรือจากช่องทางสื่อ ออนไลน์อื่น ๆ ที่ส่งให้ เทศบาล ดำเนินการ	เรื่อง	49	<input checked="" type="radio"/>	<input type="radio"/>	<input type="checkbox"/>
<u>คำอธิบาย</u>					
6. ด้านการส่งเสริมเศรษฐกิจชุมชน อาชีพ การท่องเที่ยว และการลงทุน					
6.1 จำนวนกลุ่มอาชีพต่าง ๆ เช่น กลุ่มเกษตรกร กลุ่มวิสาหกิจชุมชน กลุ่มแปรรูป การผลิต กลุ่มการท่องเที่ยว หรือกลุ่มอาชีพ อื่นๆ ที่ ในพื้นที่ เทศบาล	กลุ่ม	7	<input checked="" type="radio"/>	<input type="radio"/>	<input type="checkbox"/>
<u>คำอธิบาย</u>					
7. ด้านการจัดการทรัพยากรธรรมชาติและสิ่งแวดล้อม					
7.1 ปริมาณขยะมูลฝอยทั้งหมดในพื้นที่ เทศบาล	ตัน	8499.26	<input checked="" type="radio"/>	<input type="radio"/>	<input type="checkbox"/>
<u>คำอธิบาย</u>					
7.2 ปริมาณขยะอันตราย และขยะติดเชื้อในพื้นที่ เทศบาล ทั้งหมด	ตัน	0.371	<input checked="" type="radio"/>	<input type="radio"/>	<input type="checkbox"/>
<u>คำอธิบาย</u>					
7.3 จำนวนข้อมูลค่าเฉลี่ย 24 ชั่วโมง ของฝุ่นละอองขนาดไม่เกิน 2.5 ไมครอน (PM 2.5)	ครั้ง				<input checked="" type="checkbox"/>
<u>คำอธิบาย</u>					
8. ด้านการส่งเสริมศิลปะ วัฒนธรรม ภูมิปัญญาชาวบ้าน และโบราณสถาน					

บันทึกแบบสอบถาม



สำเนาถูกต้อง

(Handwritten Signature)
 (นายณัฐพงศ์ ตั้งสกุลพัฒน์)
 นายกเทศมนตรีเมืองอำนาจเจริญ



การประเมินผลการดำเนินงานด้านการจัดการสาธารณสุข ขององค์กรปกครองส่วนท้องถิ่น ประจำปี 2566

เทศบาลเมือง อานางเจริญ

ขั้นตอนการมอบหมายเจ้าหน้าที่
ประเมินมาตรฐานฯ

ขั้นตอนที่ 1
กรอกข้อมูลพื้นฐาน

ขั้นตอนที่ 2
ประเมินการให้บริการสาธารณะ

- แบบสอบถามที่ 2-1
- แบบสอบถามที่ 2-2
- แบบสอบถามที่ 2-3
- แบบสอบถามที่ 2-4
- แบบสอบถามที่ 2-5
- แบบสอบถามที่ 2-6

ดาวน์โหลดแบบรวบรวมข้อมูลและ
คู่มือการใช้งาน

สรุปจำนวน ผู้กรอกแบบประเมิน

ดูรายงานผลการประเมินตนเอง

- รายงานผลการประเมินรายแห่ง
กลับสู่นานาสัก

ออกจากระบบ

รายการข้อมูล	หน่วย	จำนวน	งบประมาณ พ.ศ. 2565	รูปแบบ พ.ศ. 2565	ไม่ได้ดำเนินการ ในงบประมาณ พ.ศ.
ด้านที่ 1 โครงสร้างพื้นฐาน และ ด้านที่ 2 ผังเมือง					
1.ด้านโครงสร้างพื้นฐาน					
1.1 จำนวนพื้นที่ความเสียหายของถนนลาดยางในความรับผิดชอบทั้งหมดของ เทศบาล ที่ได้รับการบำรุงรักษาให้อยู่ในสภาพที่ใช้งานได้ปกติ <u>คำอธิบาย</u>	ตร.ม.	50.80	200000	อปท. ดำเนินการเอง	✓
1.2 จำนวนพื้นที่ความเสียหายของถนนคอนกรีตในความรับผิดชอบทั้งหมดของ เทศบาล ที่ได้รับการบำรุงรักษาให้อยู่ในสภาพที่ใช้งานได้ปกติ <u>คำอธิบาย</u>	ตร.ม.	125.614	300000	อปท. ดำเนินการเอง	✓
1.3 จำนวนจุดอันตรายที่เกิดอุบัติเหตุบ่อยครั้งทางการจราจรทางบกในเขต เทศบาล ที่ได้รับการพัฒนาปรับปรุง หรือแก้ไขให้ปลอดภัย <u>คำอธิบาย</u>	จุด		-		✓
1.4 จำนวนโครงการหรือกิจกรรม ของ เทศบาล ในการรณรงค์ประชาสัมพันธ์ เพื่อมุ่งลดการเกิดอุบัติเหตุบนท้องถนน <u>คำอธิบาย</u>	โครงการ หรือ กิจกรรม		-		✓
1.5 จำนวนสะพานคอนกรีตที่ใช้สัญจรในเขตทางในความรับผิดชอบของ เทศบาล ที่ได้รับการบำรุงรักษาให้อยู่ในสภาพที่ใช้งานได้ปกติ <u>คำอธิบาย</u>	แห่ง				✓
1.6 จำนวนสัญญาณไฟจราจรในความรับผิดชอบในเขตทางของ เทศบาล ที่ได้รับการบำรุงรักษาให้อยู่ในสภาพที่ใช้งานได้ปกติ <u>คำอธิบาย</u>	จุด				✓
1.7 จำนวนไฟส่องสว่างในความรับผิดชอบในเขตทางของ เทศบาล ที่ได้รับการบำรุงรักษาให้อยู่ในสภาพที่ใช้งานได้ปกติ <u>คำอธิบาย</u>	จุด	2920	1000000	อปท. ดำเนินการเอง	✓
1.8 จำนวนสายทางคลอง และลำธารสาธารณะ ในความรับผิดชอบของ เทศบาล ที่ได้รับการดูแลรักษาให้นำสามารถไหลผ่านได้ไม่ติดขัด หรือให้อยู่ในสภาพที่ใช้งานได้ปกติ <u>คำอธิบาย</u>	สาย				✓
1.9 จำนวนแหล่งน้ำสาธารณะ พื้นที่ที่พื้หน้า หรือแก้มลิงในความรับผิดชอบของ เทศบาล ที่ได้รับการบำรุงรักษาให้อยู่ในสภาพที่ใช้งานได้ปกติ <u>คำอธิบาย</u>	แห่ง				✓
1.10 จำนวนเครื่องสูบน้ำ ที่อยู่ในความรับผิดชอบของ เทศบาล ที่ได้รับการบำรุงรักษาให้อยู่ในสภาพที่ใช้งานได้ปกติ <u>คำอธิบาย</u>	เครื่อง				✓
1.11 จำนวนคลองส่งน้ำที่อยู่ในความรับผิดชอบของ เทศบาล ที่ได้รับการบำรุงรักษาให้อยู่ในสภาพที่ใช้งานได้ปกติ(เฉพาะเทศบาลตำบล) <u>คำอธิบาย</u>	แห่ง				✓

สำเนาถูกต้อง

(นายณัฐพงศ์ ตั้งสกุลกุลพัฒน์)
นายกเทศมนตรีเมืองอานางเจริญ

1.12 จำนวนระบบการผลิตน้ำประปาที่อยู่ในความรับผิดชอบของ เทศบาล ที่ได้รับการบำรุงรักษาให้อยู่ใน สภาพที่ใช้งานได้ปกติ(เฉพาะเทศบาลตำบล) แห่ง

คำอธิบาย

2. ด้านการผังเมือง

2.1 จำนวนโครงการหรือกิจกรรม ที่ เทศบาล จัดทำ หรือปรับปรุง หรือร่วมดำเนินการจัดทำผังเมืองกับกรม โสตถีการและผังเมือง โครงการ หรือ กิจกรรม

คำอธิบาย


2.2 จำนวนโครงการหรือกิจกรรม ของ เทศบาล ในการส่งเสริมให้ความรู้แก่ประชาชนเกี่ยวกับการควบคุม การใช้ประโยชน์ที่ดินและการพัฒนาให้เป็นไปตามผังเมืองรวม และการส่งเสริมการมีส่วนร่วมของประชาชน ในงานด้านการผังเมือง โครงการหรือ กิจกรรม

คำอธิบาย

2.3 จำนวนอาคารสูง หรืออาคารที่มีความเสี่ยงและความล่อแหลมที่จะเกิดอุบัติเหตุที่อยู่ในเขตพื้นที่ของ เทศบาลที่ได้รับการณรงค์ส่งเสริมและแก้ไขให้ถูกต้อง อาคาร

คำอธิบาย

บันทึกแบบสอบถาม



ฟอร์มกรอก

ฟอร์มข้อมูล

สำเนาถูกต้อง

(Handwritten signature)

(นายณัฐพงศ์ ตั้งสกุลฤกษ์พัฒน์)

นายกเทศมนตรีเมืองอำนาจเจริญ



การประเมินผลการดำเนินงานด้านการจัดบริการสาธารณสุขขององค์กรปกครองส่วนท้องถิ่น ประจำปี 2566

เทศบาลเมือง อานางเจริ่ง

ขั้นตอนการมอบหมายเจ้าหน้าที่
ประเมินมาตรฐานฯ

ขั้นตอนที่ 1
กรอกข้อมูลพื้นฐาน

ขั้นตอนที่ 2
ประเมินการให้บริการสาธารณสุข

- แบบสอบถามที่ 2-1
- แบบสอบถามที่ 2-2
- แบบสอบถามที่ 2-3
- แบบสอบถามที่ 2-4
- แบบสอบถามที่ 2-5
- แบบสอบถามที่ 2-6

**ดาวน์โหลดแบบรวบรวมข้อมูลและ
คู่มือการใช้งาน**

- สรุปจำนวน ผู้กรอกแบบประเมิน
- ดูรายงานผลการประเมินตนเอง
- รายงานผลการประเมินรายแห่ง
- กลับสู่หน้าหลัก
- ออกจากระบบ

รายการข้อมูล	หน่วย	จำนวน	งบประมาณ พ.ศ. 2565	รูปแบบ พ.ศ. 2565	ไม่ได้ดำเนินการ ในปีงบประมาณ พ.ศ.
ด้านที่ 3 ด้านสาธารณสุข บริการทางสังคม และคุณภาพชีวิต					
3. ด้านสาธารณสุข บริการทางสังคม และคุณภาพชีวิต					
3.1 จำนวนผู้สูงอายุที่มีปัญหาด้านสุขภาพหรือป่วยติดเตียงที่ได้รับการดูแล และมีการติดตามผลออกเยี่ยมบ้านให้คำแนะนำ ปรึกษาปัญหาสุขภาพให้แก่ผู้สูงอายุจาก เทศบาล	คน	270	480000	มากกว่า 1 รูปแบบ	✓
<u>คำอธิบาย</u>					
3.2 จำนวนโครงการหรือกิจกรรมที่ เทศบาล ดำเนินการส่งเสริมสุขภาพผู้สูงอายุที่มีปัญหาเกี่ยวกับสุขภาพ หรือป่วยติดเตียง	โครงการหรือ กิจกรรม	1	480000	มากกว่า 1 รูปแบบ	✓
<u>คำอธิบาย</u>					
3.3 จำนวนผู้สูงอายุที่เป็นสมาชิกในชมรม สมาคม ศูนย์บริการ ทางสังคม หรือโรงเรียนผู้สูงอายุ ที่อยู่ในความรับผิดชอบของ เทศบาล ที่เข้าร่วมกิจกรรมต่าง ๆ ที่ชมรม สมาคม ศูนย์บริการทางสังคม หรือโรงเรียนผู้สูงอายุที่อยู่ในความรับผิดชอบของเทศบาลจัดขึ้น	คน	150	88500	ทำร่วมกับส่วนราชการ	✓
<u>คำอธิบาย</u>					
3.4 จำนวนโครงการหรือกิจกรรม ที่ เทศบาล ดำเนินการส่งเสริมหรือสนับสนุนการจัดกิจกรรมนันทนาการ หรือการออกกำลังกายให้แก่ผู้สูงอายุ	โครงการหรือ กิจกรรม	1	88500	ทำร่วมกับส่วนราชการ	✓
<u>คำอธิบาย</u>					
3.5 จำนวนโครงการหรือกิจกรรมของ เทศบาล ในการพัฒนาอาชีพและการส่งเสริมเพิ่มรายได้ให้แก่ผู้สูงอายุ	โครงการหรือ กิจกรรม	1	50000	อปท. ดำเนินการเอง	✓
<u>คำอธิบาย</u>					
3.6 จำนวนผู้สูงอายุที่ยากไร้ที่อยู่ในภาวะพึ่งพิงในพื้นที่ที่ขอรับการช่วยเหลือจาก เทศบาล และ เทศบาล ให้ความช่วยเหลือ หรือประสานงานส่งต่อหน่วยงานที่เกี่ยวข้องให้ ดำเนินการสงเคราะห์ หรือฟื้นฟู หรือ เทศบาล ประสานงาน และสงเคราะห์ให้เข้าสู่สถานสงเคราะห์คนชรา	คน	13	233000	อปท. ดำเนินการเอง	✓
<u>คำอธิบาย</u>					
3.7 จำนวนผู้พิการ ผู้ยากไร้ ที่ต่อโอกาสในพื้นที่ เทศบาล ที่ขอรับการช่วยเหลือจาก เทศบาล และได้รับการช่วยเหลือสนับสนุนหรือประสานหน่วยงานส่งต่อหน่วยงานที่เกี่ยวข้องให้ดำเนินการช่วยเหลือสนับสนุน ปัจจุบันสิ้นในการดำรงชีพ	คน	4	0	อปท. ดำเนินการเอง	✓
<u>คำอธิบาย</u>					
3.8 จำนวนโครงการหรือกิจกรรมของ เทศบาล ในการส่งเสริม ป้องกัน ควบคุมเฝ้าระวังป้องกันโรคประจำถิ่น หรือการแพร่ระบาดของโรคติดต่อ	โครงการหรือ กิจกรรม	2	899200	อปท. ดำเนินการเอง	✓
<u>คำอธิบาย</u>					
3.9 จำนวนโครงการหรือกิจกรรมของ เทศบาลในการตรวจสอบสุขภาพอาหารหรือสถานประกอบการอาหาร ในพื้นที่	โครงการหรือ กิจกรรม	1	0	ทำร่วมกับส่วนราชการ	✓
<u>คำอธิบาย</u>					
3.10 จำนวนสัตว์ที่ได้รับ การสำรวจขึ้นทะเบียนสัตว์ และฉีดวัคซีนสุนัขบ้า หรือทำหมันตามโครงการสัตว์ ปลอดโรค คนปลอดภัยจากโรคพิษสุนัขบ้า	ตัว	3002	108699	อปท. ดำเนินการเอง	✓
<u>คำอธิบาย</u>					

สำเนาถูกต้อง

(ลายเซ็น)

(นายณัฐพงศ์ ตั้งสกุลพัฒน์)

นายกเทศมนตรีเมืองอานางเจริ่ง



การประเมินมาตรฐานชี้แจงการจัดการจัดการสวัสดิการขององค์กรปกครองส่วนท้องถิ่น ประจำปี 2566

เทศบาลเมือง อานางเจริญ

ขั้นตอนการขอขมยเจ้าพนักงาน
ประเมินมาตรฐาน

ขั้นตอนที่ 1
กรอกข้อมูลพื้นฐาน

ขั้นตอนที่ 2
ประเมินการให้บริการสาธารณะ

- แบบสอบถามที่ 2-1
- แบบสอบถามที่ 2-2
- แบบสอบถามที่ 2-3
- แบบสอบถามที่ 2-4
- แบบสอบถามที่ 2-5
- แบบสอบถามที่ 2-6

**ความไหลดแบบรวบรวมข้อมูลและ
คู่มือการใช้งาน**


สรุปจำนวน ผู้กรอกแบบประเมิน
ดูรายงานผลการประเมินตนเอง
- รายงานผลการประเมินรายแห่ง
กลับสู่หน้าหลัก
ออกจากระบบ

รายการข้อมูล	หน่วย	จำนวน	งบประมาณ พ.ศ. 2565	รูปแบบ พ.ศ. 2565	ไม่ได้ดำเนินการ ในปีงบประมาณ พ.ศ.
ด้านที่ 4 ด้านการศึกษา					
ด้านที่ 4 การศึกษา					
4.1 จำนวนศูนย์พัฒนาเด็กเล็กในสังกัด เทศบาล ที่ผ่านการประเมินมาตรฐานสถานพัฒนาเด็กปฐมวัยแห่งชาติ	แห่ง	3	0	อปท. ดำเนินการเอง	✓
<u>คำอธิบาย</u>					
4.2 จำนวนเด็กในศูนย์พัฒนาเด็กเล็ก และเด็กในโรงเรียนอนุบาล และเด็กในโรงเรียนประถมศึกษาในสังกัด เทศบาลที่ได้รับอาหารเสริม (นม) ครบถ้วน และเด็กนักเรียนในโรงเรียนในสังกัดอื่นที่เทศบาลให้การสนับสนุนหรืออุดหนุน	คน	4195	8042000	อปท. ดำเนินการเอง	✓
<u>คำอธิบาย</u>					
4.3 จำนวนเด็กในศูนย์พัฒนาเด็กเล็ก และเด็กในโรงเรียนอนุบาลและเด็กในโรงเรียนประถมศึกษา ในสังกัด เทศบาลที่ได้รับอาหารกลางวันที่มีคุณค่าทางโภชนาการครบถ้วน และเด็กนักเรียนในโรงเรียนในสังกัดอื่นที่เทศบาลให้การสนับสนุนหรืออุดหนุน	คน	4195	17914660	อปท. ดำเนินการเอง	✓
<u>คำอธิบาย</u>					
4.4 จำนวนเด็กด้อยโอกาส เด็กพิการที่ได้รับการสนับสนุนด้านการศึกษา หรือด้านการเงิน หรือวัสดุอุปกรณ์ จาก เทศบาล	คน	10	6000	อปท. ดำเนินการเอง	✓
<u>คำอธิบาย</u>					
4.5 จำนวนโครงการหรือกิจกรรม เกี่ยวกับการส่งเสริมอาชีพหรือวิชาชีพให้แก่นักเรียนในโรงเรียนในสังกัด เทศบาล หรือนักเรียนในโรงเรียนในสังกัดอื่นที่ เทศบาล ให้การสนับสนุนหรืออุดหนุน	โครงการ หรือ กิจกรรม			-	⊙
<u>คำอธิบาย</u>					
4.6 จำนวนโครงการหรือกิจกรรมการส่งเสริมการเรียนรู้เกี่ยวกับเทคโนโลยี วิทยาศาสตร์ หรือทักษะ คอมพิวเตอร์ และการรู้เท่าทันโลกดิจิทัล ให้แก่นักเรียนในโรงเรียนในสังกัดของ เทศบาล หรือนักเรียนใน วิทยาลัยในสังกัดอื่นที่ เทศบาล ให้การสนับสนุน	โครงการ หรือ กิจกรรม			-	⊙
<u>คำอธิบาย</u>					
4.7 จำนวนโรงเรียนในสังกัด เทศบาล ที่จัดการเรียนการสอนในระบบสองภาษาหรือหลักสูตรสองภาษา	แห่ง			-	⊙
<u>คำอธิบาย</u>					
4.8 จำนวนโครงการหรือกิจกรรมการส่งเสริมการสอนภาษา ต่างประเทศ ให้แก่นักเรียนในโรงเรียนในสังกัด ของ เทศบาล หรือนักเรียนในโรงเรียนในสังกัดอื่นที่ เทศบาล ให้การสนับสนุน	โครงการ หรือ กิจกรรม	1	100000	อปท. ดำเนินการเอง	✓
<u>คำอธิบาย</u>					

สำเนาถูกต้อง

บันทึกแบบสอบถาม

น.ส. ฐิติพร
(นายถวัลย์ ฐิติพร)
นายกเทศมนตรีเมืองอานางเจริญ





การประเมินผลการดำเนินงานด้านการจัดการบริหารราชการขององค์การบริหารส่วนท้องถิ่น ประจำปี 2566

เทศบาลเมือง อานางเจริญ

ขั้นตอนการมอบหมายเจ้าหน้าที่
ประเมินมาตรฐาน

ขั้นตอนที่ 1
กรอกข้อมูลพื้นฐาน

ขั้นตอนที่ 2
ประเมินการให้บริการสาธารณะ

- แบบสอบถามที่ 2-1
- แบบสอบถามที่ 2-2
- แบบสอบถามที่ 2-3
- แบบสอบถามที่ 2-4
- แบบสอบถามที่ 2-5
- แบบสอบถามที่ 2-6

**ดาวน์โหลดแบบรวบรวมข้อมูลและ
คู่มือการใช้งาน**

สรุปจำนวน ผู้กรอกแบบประเมิน

ดูรายงานผลการประเมินตนเอง

- รายงานผลการประเมินรายแห่ง


กลับสู่หน้าหลัก

ออกจากระบบ

รายการข้อมูล	หน่วย	จำนวน	งบประมาณ พ.ศ. 2565	รูปแบบ พ.ศ. 2565	ไม่ได้ดำเนินการ ใน ปีงบประมาณ พ.ศ.
ด้านที่ 5 ด้านการจัดระเบียบชุมชนและการรักษาความสงบปลอดภัย					
ด้านที่ 5 การจัดระเบียบชุมชนและการรักษาความสงบปลอดภัย					
5.1 จำนวนแผนป้องกันและบรรเทาสาธารณภัยประเภทสำคัญที่เกิดขึ้นในพื้นที่ ที่เทศบาลได้ดำเนินการ <u>คำอธิบาย</u>	ฉบับ	1	0	อปท. ดำเนินการเอง	✓
5.2 จำนวนอาสาสมัครป้องกันภัยฝ่ายพลเรือน (อปพร.) ที่ เทศบาล สนับสนุนจัดตั้งขึ้น รวมทั้งจำนวน อาสาสมัครป้องกัน สาธารณภัยของมูลนิธิ สมาคม สมาชิก ชมรม หรืออื่น ๆ ที่ตั้งขึ้นถูกต้องตามกฎหมาย ในเขตพื้นที่ <u>คำอธิบาย</u>	คน	200	0	อปท. ดำเนินการเอง	✓
5.3 จำนวนกล้องโทรทัศน์วงจรปิด (CCTV) ด้านความปลอดภัยของ เทศบาล ที่ติดตั้งในพื้นที่สาธารณะที่ ชำรุดเสียหาย และเทศบาล ซ่อมแซมให้สามารถใช้งานได้ปกติ 24 ชั่วโมง <u>คำอธิบาย</u>	กล้อง				✓
5.4 จำนวนศูนย์หรือช่องทางรับเรื่องราวร้องทุกข์ ศูนย์ไกลเกลี่ยข้อพิพาท ศูนย์ยุติธรรมชุมชน ศูนย์บริการ ประชาชน ศูนย์ดำรงธรรม ศูนย์ one stop service ศูนย์ส่งเสริมการมีส่วนร่วมของประชาชน หรือจากช่อง ทางสื่อออนไลน์อื่น ๆ ที่ เทศบาล จัดให้มี หรือดำเนินการ <u>คำอธิบาย</u>	ศูนย์หรือ ช่องทาง	4	0	อปท. ดำเนินการเอง	✓
5.5 จำนวนเรื่องราวร้องทุกข์ของประชาชนจากศูนย์รับเรื่องราวร้องทุกข์ ศูนย์ไกลเกลี่ยข้อพิพาท ศูนย์ ยุติธรรมชุมชน ศูนย์บริการประชาชน ศูนย์ดำรงธรรม ศูนย์ one stop service ศูนย์ส่งเสริมการมีส่วนร่วม ของประชาชน หรือจากช่องทางสื่อออนไลน์อื่น ๆ ที่ส่งให้ เทศบาล ดำเนินการ และได้รับการแก้ไขปัญหา หรือให้ความช่วยเหลือจาก เทศบาล หรือการประสานงานหน่วยงานที่เกี่ยวข้องดำเนินการต่อไป <u>คำอธิบาย</u>	เรื่อง	49	0	อปท. ดำเนินการเอง	✓
5.6 จำนวนโครงการหรือกิจกรรมที่ เทศบาล ดำเนินการจัดอบรมให้ความรู้แก่ประชาชนเกี่ยวกับความเสี่ยง ภัยต่าง ๆ ในอาคารสูง หรืออาคารที่มีความเสี่ยงภัย หรือในชุมชน เช่น การซ้อมหนีไฟ การซ้อมดับเพลิง แผ่นดินไหว เป็นต้น <u>คำอธิบาย</u>	โครงการ หรือ กิจกรรม			-	✓

สำเนาถูกต้อง

(ลายเซ็น)
(นายณัฐพงศ์ ตั้งสศตกุลพัฒน์)
นายกเทศมนตรีเมืองอานางเจริญ





การประเมินผลการดำเนินงานด้านการจัดบริการสาธารณะขององค์กรปกครองส่วนท้องถิ่น ประจำปี 2566

เทศบาลเมือง อานางเจริญ

ขั้นตอนการมอบหมายเจ้าหน้าที่
ประเมินมาตรฐาน
ขั้นตอนที่ 1
กรอกข้อมูลพื้นฐาน
ขั้นตอนที่ 2
ประเมินการให้บริการสาธารณะ

- แบบสอบถามที่ 2-1
- แบบสอบถามที่ 2-2
- แบบสอบถามที่ 2-3
- แบบสอบถามที่ 2-4
- แบบสอบถามที่ 2-5
- แบบสอบถามที่ 2-6

**ดาวน์โหลดแบบรวบรวมข้อมูลและ
คู่มือการใช้งาน**

สรุปจำนวน ผู้กรอกแบบประเมิน
ดูรายงานผลการประเมินตนเอง
- รายงานผลการประเมินรายแห่ง
กลับสู่หน้าหลัก
ออกจากระบบ

รายการข้อมูล	หน่วย	จำนวน	งบประมาณ พ.ศ. 2565	รูปแบบ พ.ศ. 2565	ไม่ได้ดำเนินการ ใน ปีงบประมาณ พ.ศ.
ด้านที่ 6 ด้านการส่งเสริมเศรษฐกิจชุมชน อาชีพ การท่องเที่ยว และการลงทุน					
ด้านที่ 6 การส่งเสริมเศรษฐกิจชุมชน อาชีพ การท่องเที่ยว และการลงทุน					
6.1 จำนวนกลุ่มอาชีพต่าง ๆ เช่น กลุ่มเกษตรกร กลุ่มวิสาหกิจชุมชน กลุ่มแปรรูปการผลิต กลุ่มการท่องเที่ยว หรือกลุ่มอาชีพอื่นๆ ที่ เทศบาล ส่งเสริม หรือให้การสนับสนุนให้สามารถดำเนินการได้อย่างยั่งยืน และมีรายได้ต่อเนื่อง <u>คำอธิบาย</u>	กลุ่ม	1	50000	อปท. ดำเนินการเอง	✓
6.2 จำนวนโครงการหรือกิจกรรม ที่ เทศบาล ส่งเสริมหรือให้การสนับสนุน กลุ่มอาชีพต่าง ๆ เช่น กลุ่มเกษตรกร กลุ่มวิสาหกิจชุมชน กลุ่มแปรรูปการผลิต กลุ่มการท่องเที่ยว หรือกลุ่มอาชีพอื่นๆ ที่ ให้สามารถดำเนินการได้อย่างยั่งยืนและมีรายได้ต่อเนื่อง <u>คำอธิบาย</u>	โครงการหรือกิจกรรม	1	50000	อปท. ดำเนินการเอง	✓
6.3 จำนวนโครงการหรือกิจกรรม ที่ เทศบาล ดำเนินการ หรือให้การสนับสนุนส่งเสริม หรือจัดให้มี ศูนย์แสดงสินค้าชุมชน ศูนย์จำหน่ายสินค้า ตลาดนัด ตลาดชุมชน ถนนคนเดิน ถนนวัฒนธรรม ตลาดน้ำ หรือตลาดเก่า เป็นต้น <u>คำอธิบาย</u>	โครงการหรือกิจกรรม		-		✗
6.4 จำนวนโครงการหรือกิจกรรมที่ เทศบาล ดำเนินการ หรือให้การสนับสนุนในการปรับปรุง ซ่อมแซม บำรุงรักษา และฟื้นฟูแหล่งท่องเที่ยวให้มีสภาพที่เหมาะสม ต่อการท่องเที่ยว <u>คำอธิบาย</u>	โครงการหรือกิจกรรม		-		✗
6.5 จำนวนโครงการหรือกิจกรรมที่ เทศบาล ดำเนินการ หรือให้การสนับสนุนในการกระตุ้น หรือส่งเสริมการท่องเที่ยว และการให้ความรู้เกี่ยวกับประวัติความเป็นมาของแหล่งท่องเที่ยว <u>คำอธิบาย</u>	โครงการหรือกิจกรรม		-		✗
6.6 จำนวนแหล่งเผยแพร่ข้อมูลเกี่ยวกับการให้คำปรึกษา หรือแนะนำในการขอใบอนุญาตจดทะเบียนพาณิชย์ หรือการส่งเสริมการลงทุนในพื้นที่ ทั้งการให้คำปรึกษา หรือแนะนำผ่านช่องทางสื่อออนไลน์ เช่น เว็บบอร์ด หรือเฟซบุ๊ก และการให้คำปรึกษา โดยเจ้าหน้าที่ของ เทศบาล ที่ทำการสำนักงาน เทศบาลโดยตรง <u>คำอธิบาย</u>	แหล่ง	5	0	อปท. ดำเนินการเอง	✓

บันทึกแนบคอมพิวเตอร์

สำเนาถูกต้อง



(ลายเซ็น)
(นายณัฐพงศ์ ตั้งสกุลกุลกิจ)
นายกเทศมนตรีเมืองอานางเจริญ



การประเมินมาตรฐานขั้นต่ำการจัดการบริการสาธารณะขององค์กรปกครองส่วนท้องถิ่น ประจำปี 2566

เทศบาลเมือง อ่างทองเจริญ

ขั้นตอนการมอบหมายเจ้าหน้าที่
ระดับเทียบมาตรฐาน:

ขั้นตอนที่ 1
กรอกข้อมูลพื้นฐาน

ขั้นตอนที่ 2
ประเมินการให้บริการสาธารณะ

- แบบสอบถามที่ 2-1
- แบบสอบถามที่ 2-2
- แบบสอบถามที่ 2-3
- แบบสอบถามที่ 2-4
- แบบสอบถามที่ 2-5
- แบบสอบถามที่ 2-6

**ดาวน์โหลดแบบรวบรวมข้อมูลและ
คู่มือการใช้งาน**

สรุปจำนวน ผู้กรอกแบบประเมิน
ดูรายงานผลการประเมินตนเอง
- รายงานผลการประเมินรายแห่ง
กลับสู่หน้าหลัก
ออกจากระบบ

รายการข้อมูล	หน่วย	จำนวน	งบประมาณ พ.ศ. 2565	รูปแบบ พ.ศ. 2565	ไม่ได้ดำเนินการ ในปีงบประมาณ พ.ศ.
ด้านที่ 7 ด้านการจัดการทรัพยากรธรรมชาติและสิ่งแวดล้อม และ ด้านที่ 8 ด้านการส่งเสริมศิลปะ วัฒนธรรม ภูมิปัญญาชาวบ้าน และโบราณสถาน					
ด้านที่ 7 การจัดการทรัพยากรธรรมชาติและสิ่งแวดล้อม					
7.1 ปริมาณขยะมูลฝอยในพื้นที่ เทศบาล ที่ถูกกำจัดอย่างถูกสุขลักษณะ ตามกฎ ระเบียบ ขั้นตอนตามหลักวิชาการของกระทรวงสาธารณสุขหรือหน่วยงานอื่นที่เกี่ยวข้อง	ตัน	6607.24	13671273	ทำร่วมกับส่วนราชการ	✓
<u>คำอธิบาย</u>					
7.2 ปริมาณขยะอันตราย และขยะติดเชื้อในพื้นที่ เทศบาล ที่ถูกส่งต่อไปกำจัดอย่างถูกสุขลักษณะ ตามกฎ ระเบียบ ขั้นตอนตามหลักวิชาการของกระทรวงสาธารณสุข หรือหน่วยงานอื่นที่เกี่ยวข้อง	ตัน	0.371	0	ทำร่วมกับส่วนราชการ	✓
<u>คำอธิบาย</u>					
7.3 จำนวนโครงการหรือกิจกรรม ของ เทศบาล ในการส่งเสริมการปลูกต้นไม้ การอนุรักษ์ดูแลรักษา ทรัพยากรชายฝั่ง หรือการจัดการเกี่ยวกับปัญหาน้ำเน่าเสีย	โครงการ หรือ กิจกรรม			-	✓
<u>คำอธิบาย</u>					
7.4 จำนวนโครงการหรือกิจกรรมของ เทศบาล ในการอบรมหรือประชาสัมพันธ์ให้ความรู้แก่ประชาชน เกี่ยวกับการดูแลรักษาป่า ภัยจากไฟป่าการป้องกันไฟป่า การเผาในที่โล่ง ภัยจากการเผา ในที่โล่ง เป็นต้น	โครงการ หรือ กิจกรรม			-	✓
<u>คำอธิบาย</u>					
7.5 จำนวนครั้งที่ เทศบาล จัดส่งอาสาสมัครป้องกันไฟป่าเข้าร่วมอบรมกับหน่วยงานที่ เกี่ยวข้อง(เฉพาะเทศบาลเมือง,เทศบาลตำบล)	ครั้ง			-	✓
<u>คำอธิบาย</u>					
7.6 จำนวนโครงการหรือกิจกรรมของ เทศบาล ในการประชาสัมพันธ์ เพื่อลดค่าฝุ่น PM 2.5	โครงการ หรือ กิจกรรม			-	✓
<u>คำอธิบาย</u>					
7.7 จำนวนข้อมูลค่าเฉลี่ย 24 ชั่วโมง ของฝุ่นละอองขนาดไม่เกิน 2.5 ไมครอน (PM 2.5) ผ่านเกณฑ์ มาตรฐานของ เทศบาล	ครั้ง			-	✓
<u>คำอธิบาย</u>					
ด้านที่ 8 การส่งเสริมศิลปะ วัฒนธรรม ภูมิปัญญาชาวบ้าน และโบราณสถาน					
8.1 จำนวนโครงการหรือกิจกรรม ที่ เทศบาล ดำเนินการ หรือสนับสนุนในการส่งเสริม หรืออนุรักษ์ ศิลปะ วัฒนธรรม ประเพณีท้องถิ่น หรือภูมิปัญญาชาวบ้าน	โครงการ หรือ กิจกรรม	6	490000	อปท. ดำเนินการเอง	✓
<u>คำอธิบาย</u>					
8.2 จำนวนแหล่งการเรียนรู้ในท้องถิ่นเกี่ยวกับศิลปะ วัฒนธรรม ประเพณี ภูมิปัญญาท้องถิ่น และ โบราณสถาน ที่ เทศบาล ดำเนินการ หรือให้การส่งเสริมสนับสนุน	แหล่ง			-	✓
<u>คำอธิบาย</u>					

สำเนาถูกต้อง

(นายณัฐพงศ์ ตั้งสกุลพิพัฒน์)
นายกเทศมนตรีเมืองอ่างทองเจริญ



การประเมินผลการดำเนินงานด้านการจัดการบริหารราชการขององค์กรปกครองส่วนท้องถิ่น ประจำปี 2566

เทศบาลเมือง อานางเจริญ

ขั้นตอนการมอบหมายงานแก่ที่
ประเภที่เขตฐานา

ขั้นตอนที่ 1
กรอกข้อมูลพื้นฐาน

ขั้นตอนที่ 2
ประเมินการให้บริการสาธารณะ

- แบบสอบถามที่ 2-1
- แบบสอบถามที่ 2-2
- แบบสอบถามที่ 2-3
- แบบสอบถามที่ 2-4
- แบบสอบถามที่ 2-5
- แบบสอบถามที่ 2-6

ดาวน์โหลดแบบรวบรวมข้อมูลและ
คู่มือการใช้งาน

สรุปลำงาน ผู้กรอกแบบประเมิน
ดูรายงานผลการประเมินตนเอง

- รายงานผลการประเมินรายแห่ง
- กลับสู่หน้าหลัก
- ออกจากระบบ

สรุปลำงาน ผู้กรอกแบบประเมิน

ขั้นตอนที่ 1:กรอกข้อมูลพื้นฐาน	100.00%
ขั้นตอนที่ 2:ประเมินการให้บริการสาธารณะ	100.00%
สรุปภาพรวมทั้งหมด	100.00%

สำเนาถูกต้อง

(นายณัฐพงศ์ ตั้งสกุลกุลพัฒน์)
นายกเทศมนตรีเมืองอานางเจริญ

